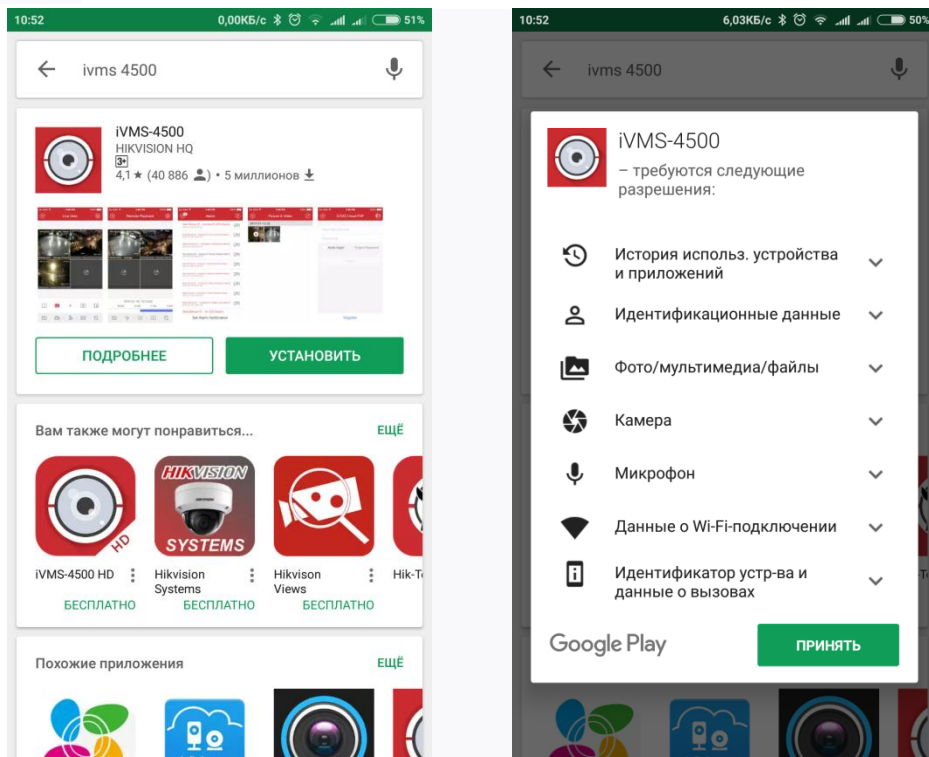
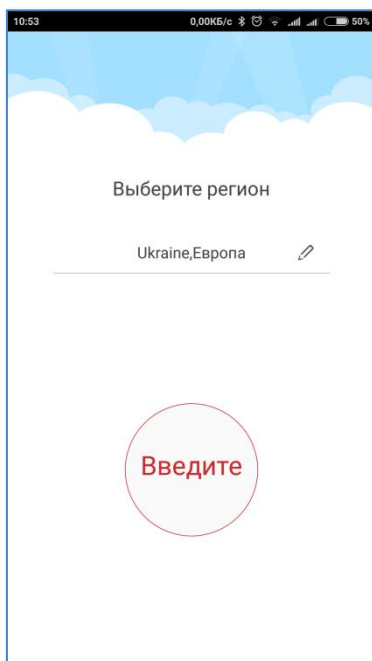



Настройка облачного просмотра на смартфоне или планшете в приложении iVMS-4500.

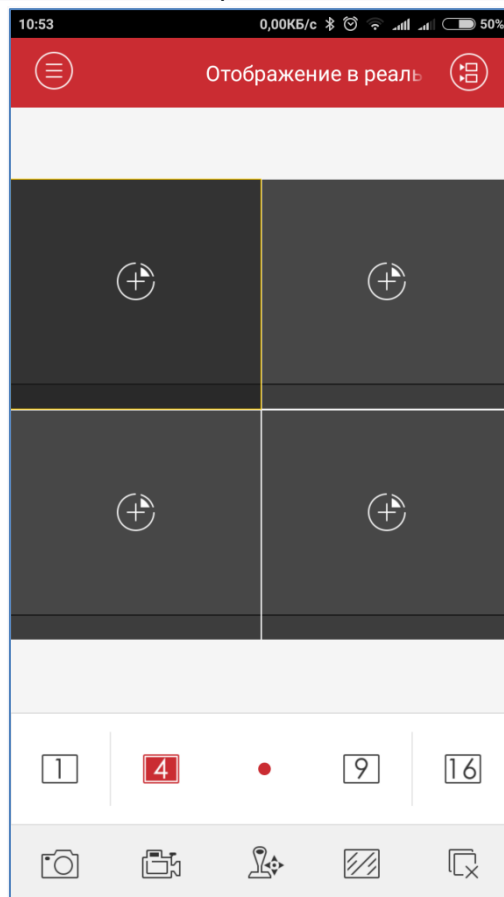
1. Установить из Play Market или App Store приложение iVMS-4500 на смартфон или планшет. На запрос разрешений для приложения нажать «Принять». После установки приложения нажать «Открыть».



2. Выбираем регион Европа, страну Ukraine, нажать «Введите».



3. Нажимаем на значок  и попадаем в настройки, в выпавшем списке выбираем Hik-Connect.



4. Вводим логин и пароль созданного аккаунта Hik-Connect и нажимаем «Login».

